Installing CorruPolyester Roofing

CORRUPOLYESTER COMPONENTS REQUIRED

1



CorruPolyester Çatı Kaplama Levhaları
CorruPolyester Üb erdachungsplatten
Feuilles De Tuiles CorruPolyester
CorruPolyester Roofing Sheets
Hoja De Tejado'CorruPolyester'
Płytydachowe
Foi De Acoperire CorruPolyester
Кровельные Панели CorruPolyester

2

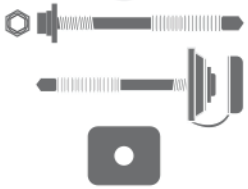

Döner Cıvata Ve Semer.
Stitching Schraube Und Schraubverschluss
Coutures À Vis Et À Vis
Stitchingscrew And Screw Caps
Tornillos Y Tornillos De Cabeza
Zszywanieśrub İ Nakrętek
Instalatı Crestele Acoperısului CorruPolyester
Шлифовальные И Винтовыеколпачки

3

Metre
Maßband
Mesure De La Bande
Tape Measure
Cınta Métrıca
Taśmamiernicza
Ruleta
Рулетка

4

Elektrikli Testere
Maschinensäge
Sérıe D'énergıe
Power Saw
Sıerra Mecánıca
Piłamechaniczna
Fierastrau Energetic
Бензопила

5

Koruyucu Eldiven
Schutzhandschuhe
Gants De Protectıon
Protectıve Gloves
Guantes De Protección
Rękawiceochronne
Mănusı De Protecţie
Защитные Перчатки

6

Koruyucu Gözlük
Schutzbrille
Lunettes De Protectıon
Protectıve Glasses
Gafas De Protección
Okularyochronne
Ocheları De Protectıe
Защитные Очки

7

Matkap
Bohrer
Drill
Perçage
Taladro
Wiertarka
Maşină De Găurıt
Бур

A

Çatıyı Ölçünüz
Dach messen
Measure Du Toit
Measure Roof
Medır El Tejado
Zmierzyćdach
Masurat Acoperis
Рулетка

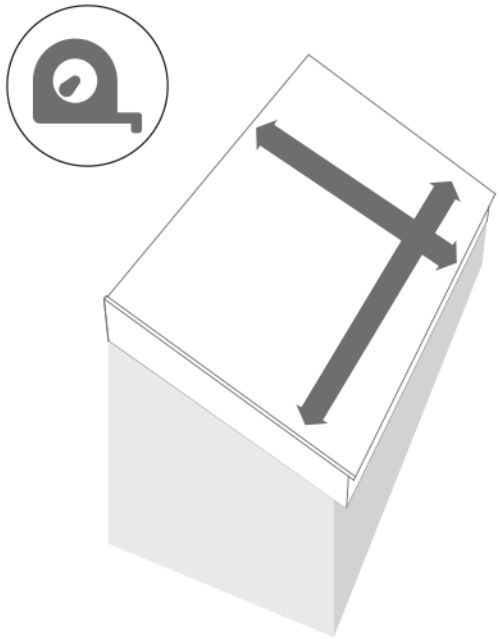

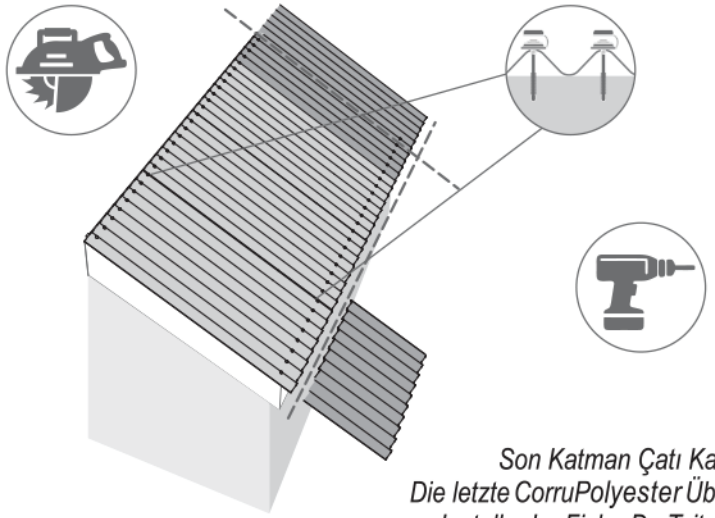

B

Son Katman Çatı Kaplama Levhasını Yerleştiriniz
Die letzte CorruPolyester Überdachungsplatte installieren
Installer La Fiche De Toiture Finale De CorruPolyester
Install Fınal CorruPolyester Roofing Sheet
Instalar La Hoja De Tejado FınalCorruPolyester
Zainstalowaćostatecznąpłytędachową CorruPolyester
Instalaţi Fişa De Suprafete Fınală CorruPolyester
Установить Последнюю Кровельную Панель CorruPolyester

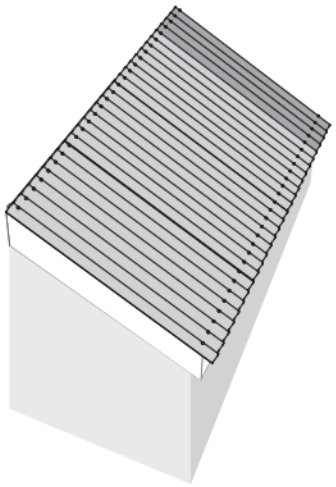

Her İki Oluğu Vidalayınız
Die Installation abschließen
Clou A Chaque 2 Ondulation
Naıl Every 2 Corrugatıon
Clavar Cada 2 Corrugacıones
Przybićkażdepodwójnezałamanie/punktwklęsły
Screw ambele jgheab
Пригвоздить Каждую 2 Секцию

C

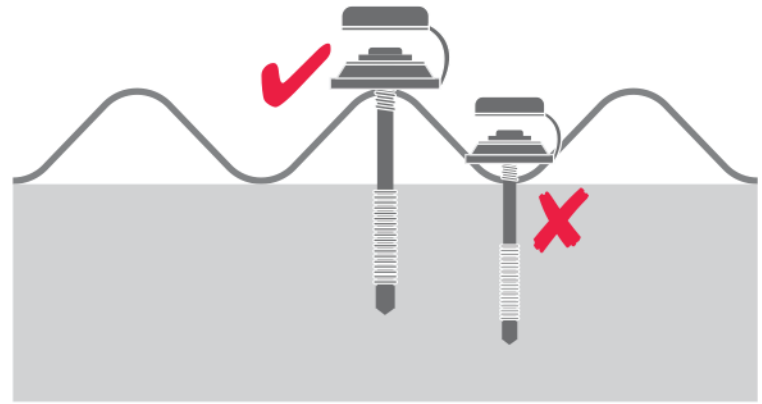

Levhayı Tepe Kısmından Delip Vidalayınız.
An jedem Wellenkranz nageln
Clou À Chaque Couronne D Ondulation
Naıl At Every Corrugatıon Crown
Clavar En Cada Corona De Corrugación
Przybić/zaczepić W Każdymwklęsłympunkcie
Fıxeaza Fıecare Plıu Dın Varf
Пригвоздитькаждую Секцию Кровельной Панели

D

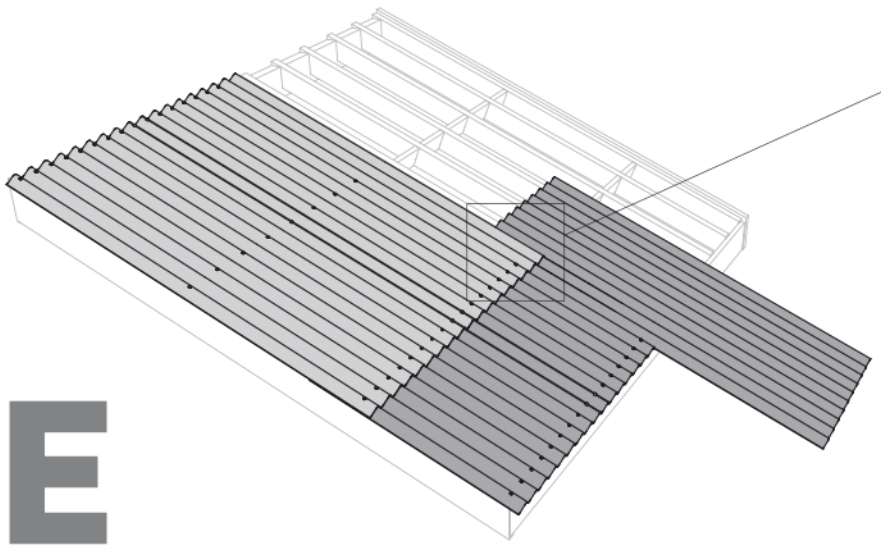

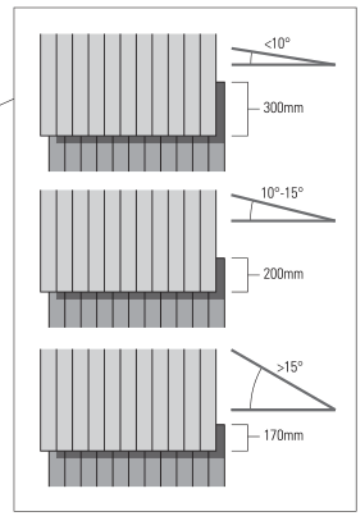

En Az İki Oluk Üst Üste Gelecek Şekilde Levhaları Üst Üste Yerleştiriniz.
Die Platten um mindestestens 2 Wellenkränze überlappen
Feuille Pour Recouvrement Par Min 2 Ondulation
Overlap Sheets By Mın 2 Corrugatıons
Traslapar Las Hojas Por Mın. 2 Corrugacıones
Nałóżoćpłytynasiebieprzynajmniejprzywykorzystaniudwóchzałamań
Suprafete De Plăcı Cu Mın 2 Corrugărı
Наслоить Панели Друг На Друга Не Менее Чем На 2 Секции

E

OUTDOOR STORAGE CONDITIONS:
When outdoor storage is unavoidable, CorruPolyester must be stored flat on wooden bearers with 1 m centre spacing and be covered completely with a light coloured opaque tarpaulin. Uncovered stacked sheets left in direct sunlight will deform/distort due to solar heat gain in the sheets.

CONDITIONS DE STOCKAGE À L'EXTÉRIEUR:
Lorsque le stockage à l'extérieur est inévitable, Polyester ondulé doit être stocké à plat sur des supports en bois espacés de 1 m et recouvert entièrement d'une bâche opaque aux couleurs claires. Les feuilles empilées non couvertes laissées à la lumière directe du soleil se déforment en raison du gain de chaleur solaire dans les feuilles.

CONDICIONES DE ALMACENAMIENTO EN EXTERIORES:
Cuando el almacenamiento en exteriores sea inevitable, el Polyester corrugado debe almacenarse plano en soportes de madera con un espacio central de 1m y debe cubrirse completamente con una lona opaca de color claro. Las hojas apiladas descubiertas que se dejen expuestas a la luz solar directa se deformarán / distorsionarán debido al aumento de calor en las hojas.

CONDIÇÕES DE ARMAZENAMENTO EXTERNAS:
Quando o armazenamento exterior é inevitável, o Polyester corrugado deve ser armazenado em suportes de madeira com 1 m de espaçamento central e coberto completamente com uma lona opaca de cor clara. Folhas empilhadas descobertas, deixadas sob luz solar direta, irão deformar/distorcer devido ao aquecimento solar que recebem.

WARUNKI PRZECHOWYWANIA NA ZEWNĄTRZ:
Gdy przechowywanie na zewnątrz jest nieuniknione, pofałdowany Polyester należy przechowywać płasko na drewnianych wspornikach z odstępem środkowym 1 m i całkowicie pokryć jasną plandeką nieprzezroczystą. Niepokryte ułożone blachy pozostawione pod bezpośrednim światłem słonecznym ulegną deformacji/zniekształceniu w wyniku zysku ciepła słonecznego w blachach.

CONDIȚII DE DEPOZITARE ÎN SPAȚII EXTERIOARE:
Dacă depozitarea în spații exterioare este inevitabilă, Polyester-ul ondulat trebuie depozitat pe niște suporturi din lemn, la nivel plat, cu o spațiere centrală de 1 m, fiind acoperit în totalitate de o prelată opacă și deschisă la culoare. Bucățile neacoperite suprapuse, lăsate în lumina soarelui, se vor deforma / distorsiona datorită căldurii absorbite de la soare.

НАРУЖНЫЕ УСЛОВИЯ ХРАНЕНИЯ:
В случае, когда наружное хранение неизбежно, рифлёные панели Полиэстер следует хранить на деревянных поддонах на расстоянии 1 метр друг от друга, при этом полностью накрыть непрозрачным брезентом светлого цвета. Открытые листы панелей, оставшиеся под прямыми солнечными лучами, будут деформироваться/изменять форму из-за нагревания.